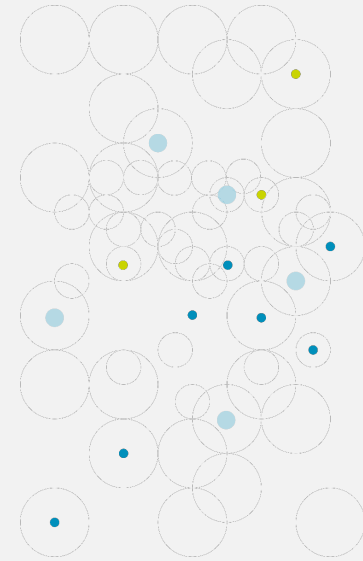


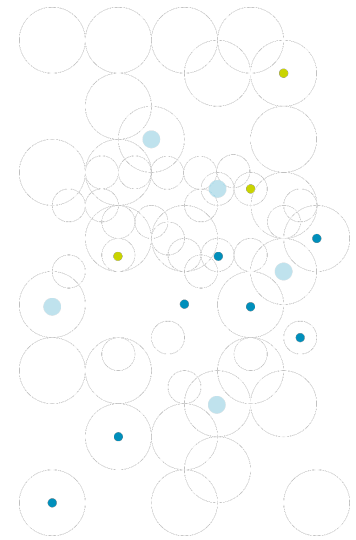
Magister en Magister.Learn

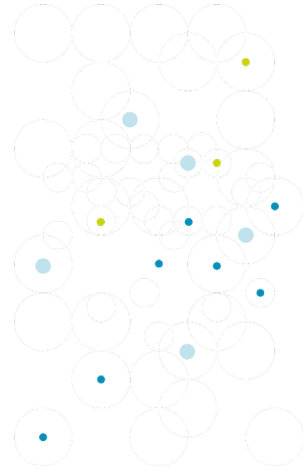


mavocentraal

Magister

Magister is het leerlingvolgsysteem van Mavo Centraal. Ouders kunnen via Magister onder andere het rooster, huiswerk en de resultaten van hun kind inzien.

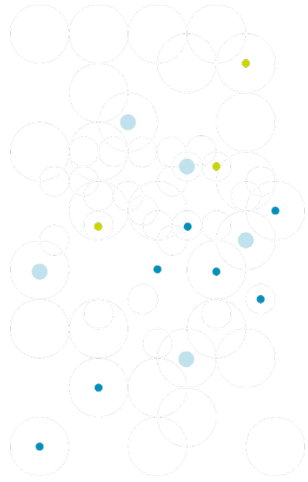




Devices

Magister app op mobiel of tablet

Magister web op PC, laptop of tablet



Snellinks

Inloggen magister

Webmail

Informatie Coronavirus



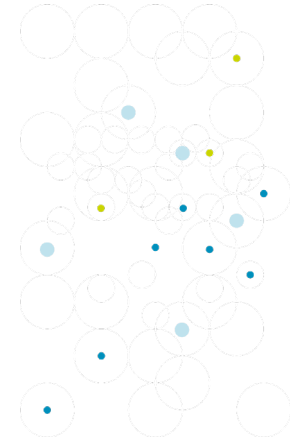
Inloggen

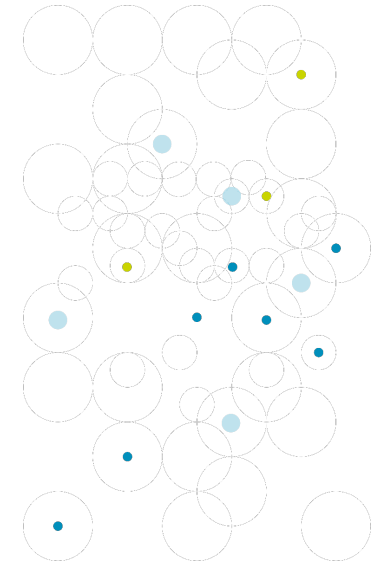
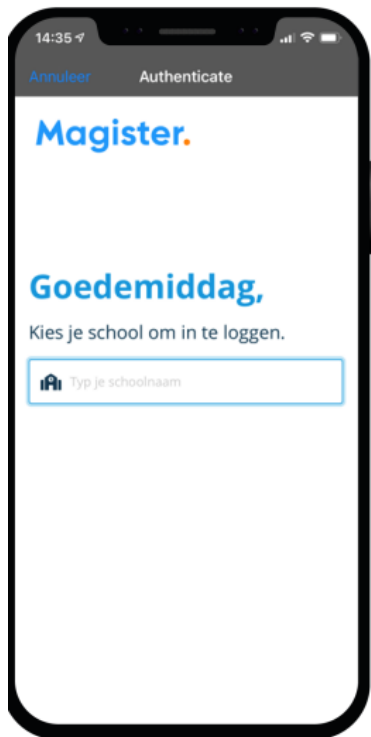
Download de **Magister app** in de App Store of bij Google Play

Of gebruik de snellink op mavocentraal.nl om naar **Magister web** te gaan

Inloggegevens

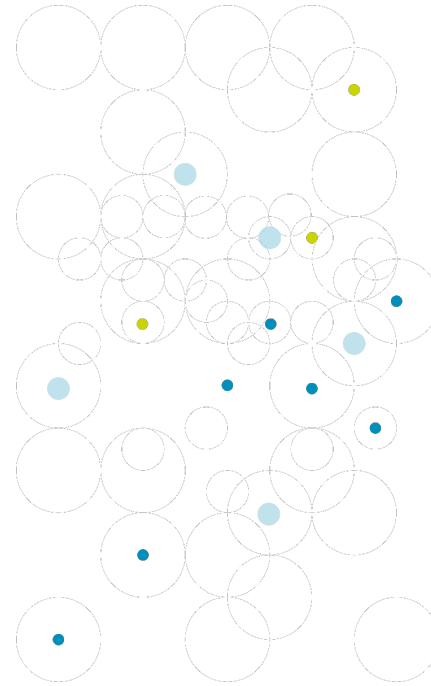
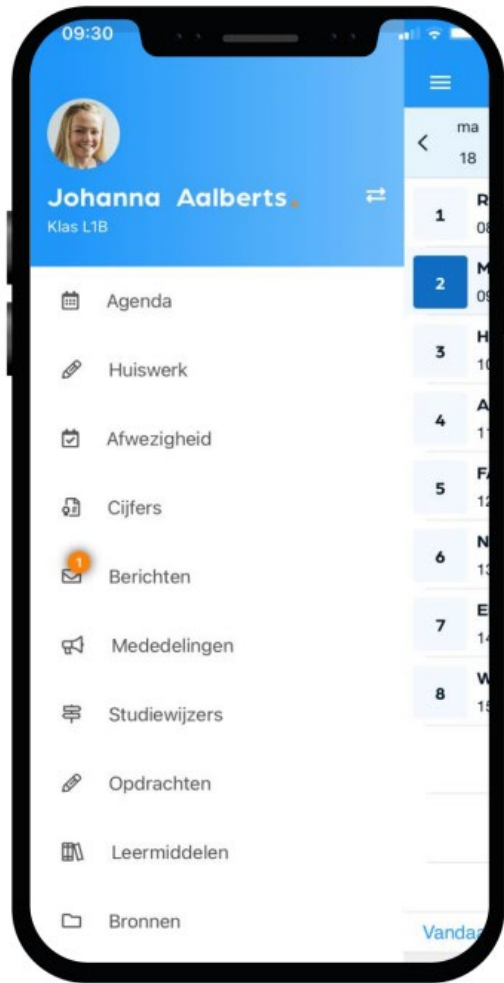
U heeft de inloggegevens per brief van de school ontvangen.
U kunt op iedere moment uw inloggegevens opvragen bij de administratie van onze school.





Inloggen

Vul bij schoolnaam 'LMC' in



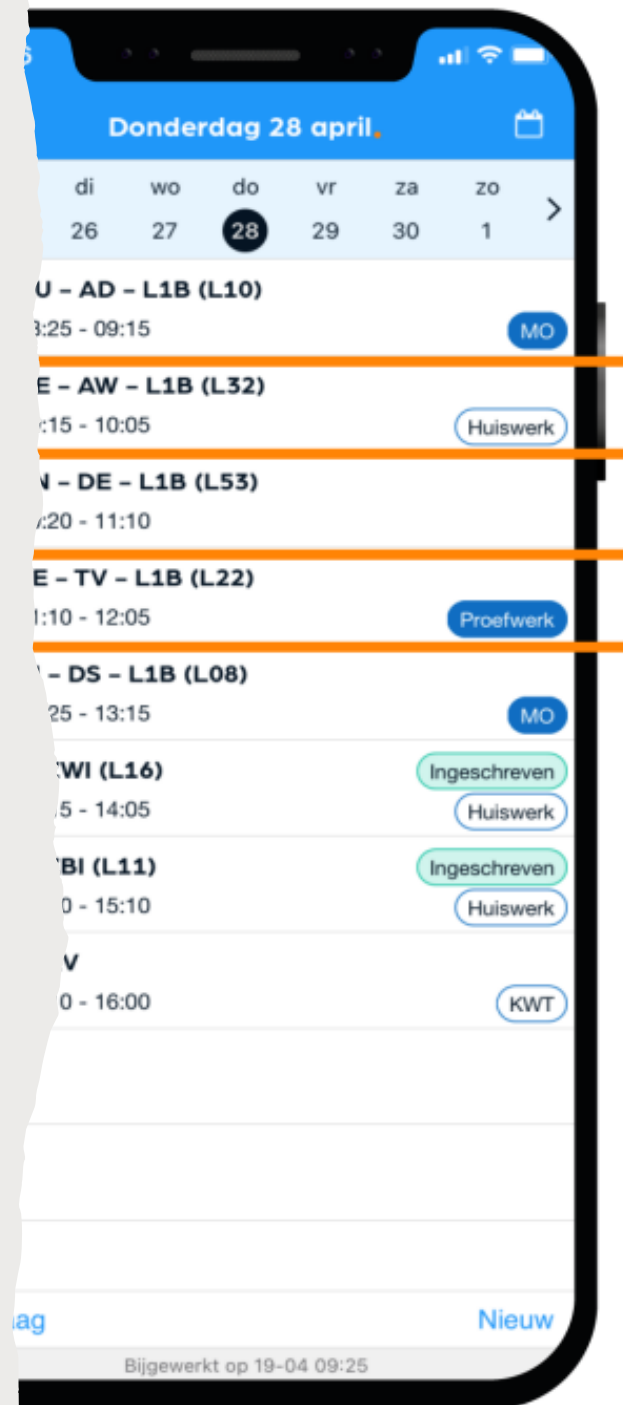
Menu

Via het menu aan de linkerkzijde navigeert u naar de verschillende onderdelen binnen Magister

Agenda en huiswerk


U ziet het actuele rooster met de lessen en andere afspraken

Bij de lessen staat of uw kind eventueel huiswerk of een toets heeft



Hu

Toe



09:27

Laatste cijfers

wiskunde Geblokkeerde kolom	tx	6,6 05-07
verzorging Geblokkeerde kolom	tx	5,9 28-08
techniek Geblokkeerde kolom	tx	7,1 23-06
tekenen Geblokkeerde kolom	tx	8,5 21-06
rekenen Geblokkeerde kolom	tx	9,1 19-06
Nederlands Geblokkeerde kolom	10x	7,2 18-06
muziek Geblokkeerde kolom	tx	6,3 14-06
lichamelijke opvoeding Geblokkeerde kolom	tx	9,1 12-06
klassieke talen Geblokkeerde kolom	tx	6,8 09-06
handvaardigheid Geblokkeerde kolom	tx	9,1 07-06

[Alle cijfers](#)

Bijgewerkt op 19-04 09:27

09:28

Alle cijfers

Periode VG

Nederlands toets	7,2 16-06	6,7
Duits toets	8,8 26-05	6,9
Frans toets	8,3 02-06	7,0
Engels toets	9,0 31-05	8,0
geschiedenis toets	6,0 05-06	7,0
aardrijkskunde toets	8,6 22-05	7,3
wiskunde toets	6,6 05-07	6,5
biologie toets	5,3 24-05	7,0
economie toets	5,2 29-05	6,6
muziek toets	6,3 14-06	6,4
tekenen toets	8,5 21-06	7,2

Bijgewerkt op 19-04 09:28

Resultaten

Registraties

In het menu kunt u bij 'afwezigheid' verschillende codes zien:

TL = te laat

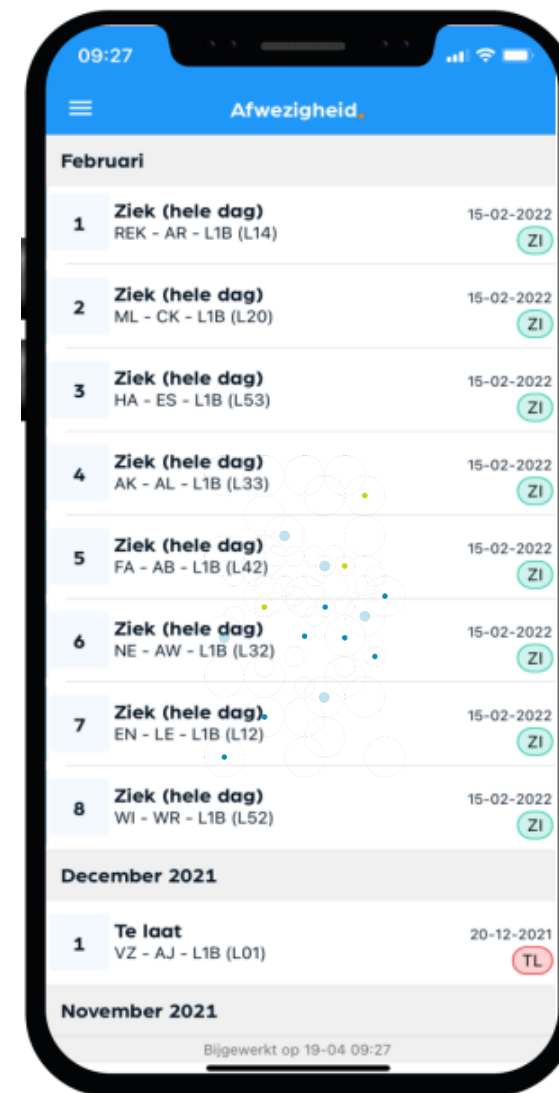
A = absent

OA = ongeoorloofd absent

ZK = ziek

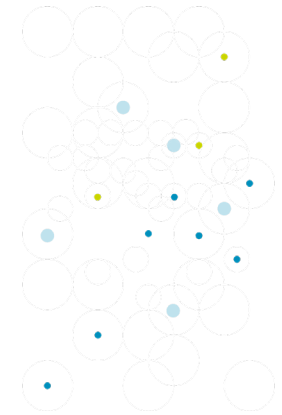
MB = medisch bezoek

VW = uit de les verwijderd



Magister.Learn

Magister.Learn is een onderdeel van het algemene Magister. Het is bedoeld om het onderwijs inzichtelijker te maken voor leerlingen en meer op maat aan te bieden.

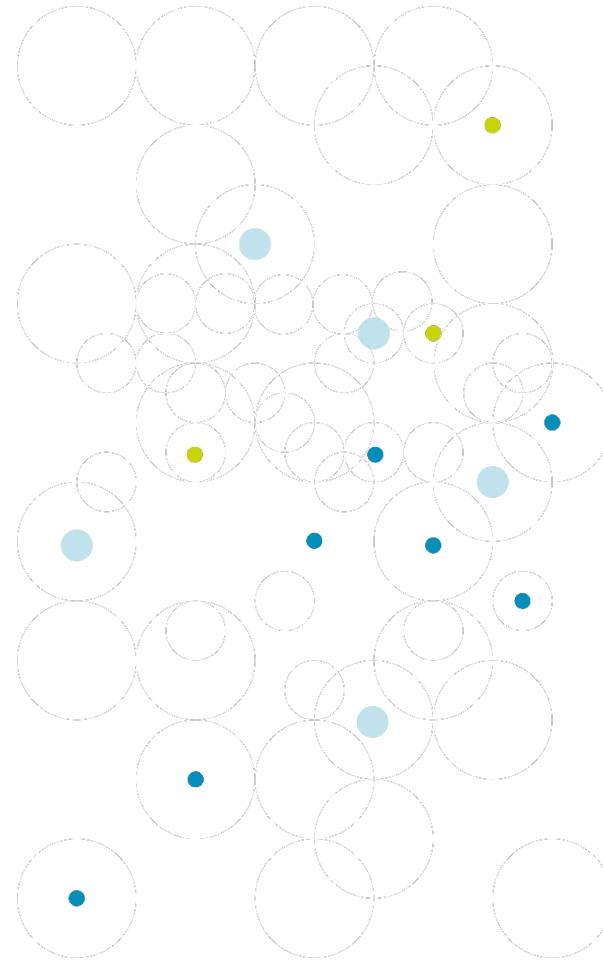


mavocentraal

Studiewijzers


Voor bijna alle vakken zijn studiewijzers zichtbaar in Magister.Learn

In een studiewijzer ziet de leerling per week wat de leerdoelen zijn, instructies van de docent, opdrachten en het lesmateriaal



Vakken

Favoriete vakken

Laatst bijgewerkt 

Wiskunde LJ3

Bijgewerkt 13-9-2023



Wiskunde LJ4

Bijgewerkt 13-9-2023



Wiskunde LJ1

Bijgewerkt 5-9-2023



**Burgerschapsvaardighed
en**

Bijgewerkt 5-9-2023




Studiewijzers



mavocentraal

 Plannen



Starten →


Coachuur Leerjaar 1

PORTFOLIO BURGERSCHAPSPROGRAMMA

Tijdens coachuur werk je tijdens het burgerschapsprogramma aan vaardigheden om op een fijne manier met elkaar om te gaan. Je maakt je de vaardigheden eig...

 24 aug 2023-21 jul 2024

0/2



Starten →


Coachuur Leerjaar 2

PORTFOLIO BURGERSCHAPSPROGRAMMA

Elk schooljaar werk je tijdens coachuur aan je burgerschapsvaardigheden. In het burgerschapsprogramma leer je hoe je op een fijne manier met elkaar om kunt...

 24 aug 2023-21 jul 2024


0/2



Coachuur Leerjaar 3

PORTFOLIO BURGERSCHAPSPROGRAMMA

Een deel van de coachuurlessen wordt besteed aan het burgerschapsprogramma.



TITEL

Coachuur Leerjaar 1

DATUM

24 aug 2023–21 jul 2024

ONDERWERP

PORTFOLIO BURGERSCHAPSPROGRAMMA

BESCHRIJVING

Tijdens coachuur werk je tijdens het burgerschapsprogramma aan vaardigheden om op een fijne manier met elkaar om te gaan.

Je maakt je de vaardigheden eigen die je nodig hebt om later in de samenleving bij te dragen aan de manier waarop we met respect met elkaar omgaan.

In dit portfolio maak je opdrachten waardoor je laat zien dat je de kennis en de vaardigheden die je geleerd hebt ook beheerst.

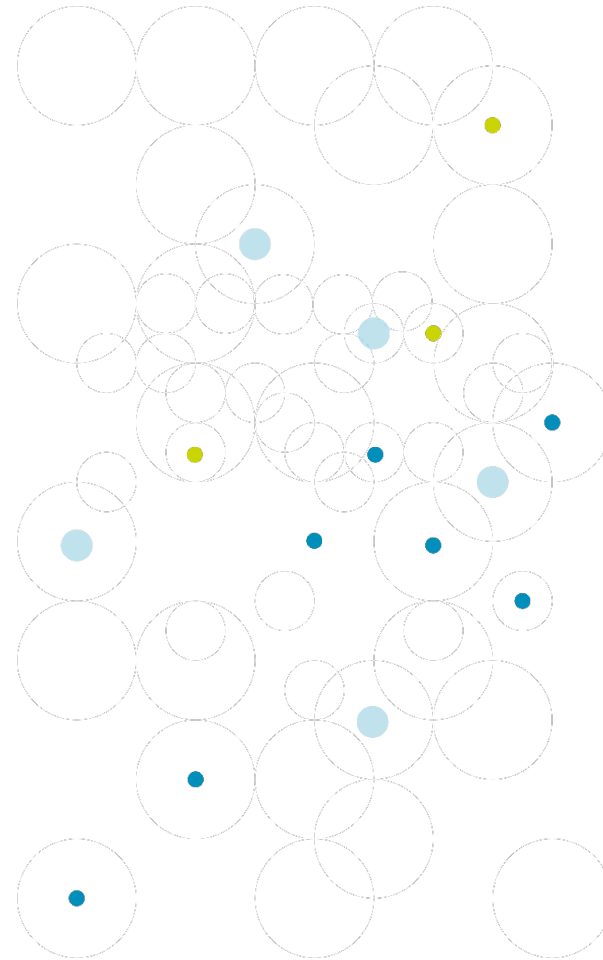
Hieronder staan de leerdoelen voor leerjaar 1. Per periode maak je de portfolio-opdrachten en kun je een aantal leerdoelen behalen.


LEERDOELEN

- b.2.3 Je kunt vertellen hoe besluitvormingsprocessen op school georganiseerd kunnen worden.
- b.2.4 Je kunt de hiërarchie op school benoemen en je kunt beschrijven hoe je invloed kunt uitoefenen op school.
- b.4.1 Je kunt je eigen idealen, overtuigingen, oordelen en vooroordelen benoemen en beredeneren hoe deze zijn gevormd.
- b.4.5 Je kunt je eigen grenzen benoemen en bewaken zowel emotioneel, fysiek als seksueel.
- b.5.1 Je kunt je verplaatsen in andermans perspectief en vanuit die invalshoek de situatie bekijken.
- b.6.2 Je kunt je opvattingen verwoorden en je gaat respectvol en met empathie met opvattingen van anderen om (ook als dat een mind...

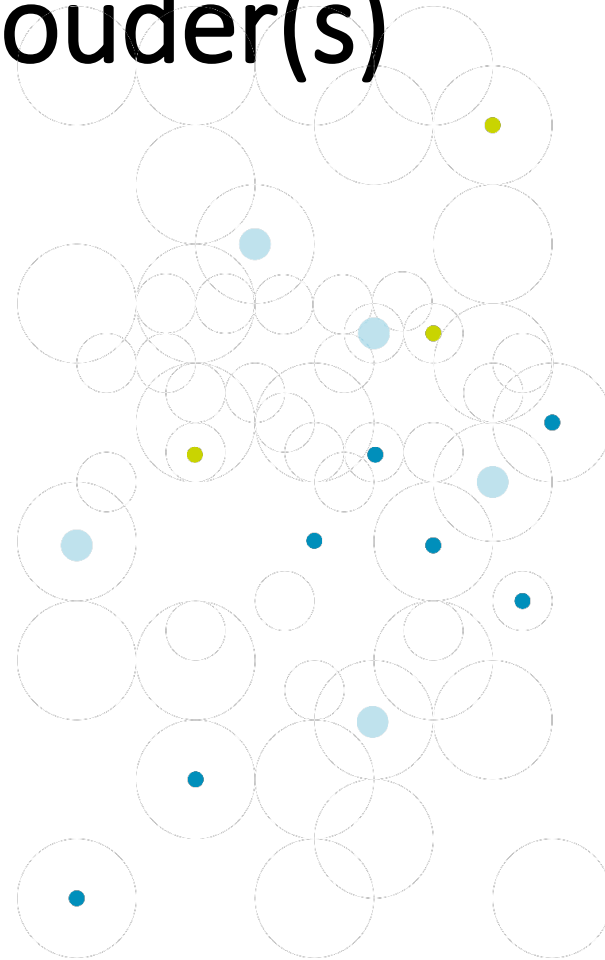
Maatwerk

De docent kan per leerling leerdoelen, instructies en opdrachten verbergen of juist open zetten. Het is op die manier mogelijk om rekening te houden met het persoonlijke leerproces van de verschillende leerlingen.



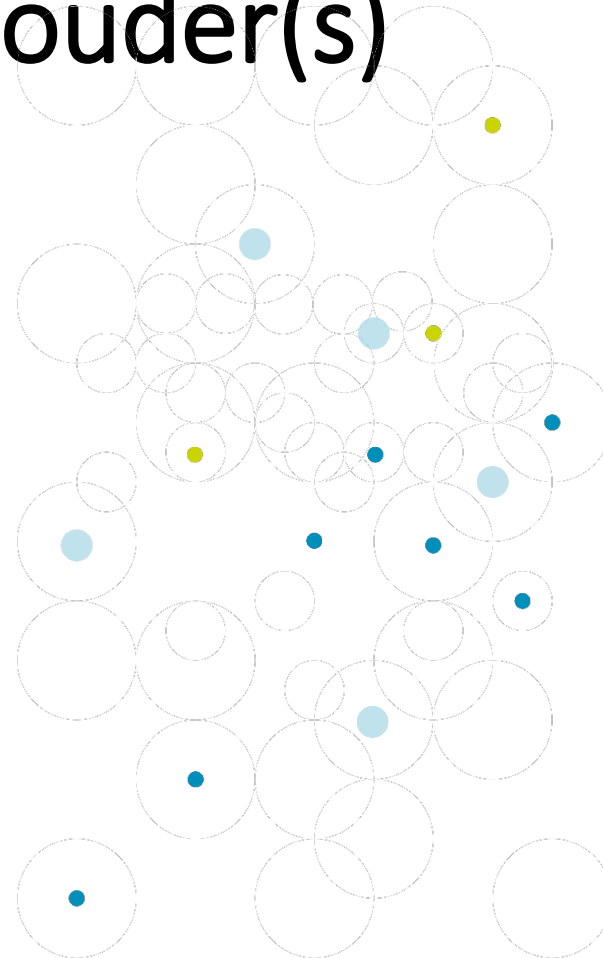


Voordelen voor u als ouder(s)



mavocentraal

Voordelen voor u als ouder(s)



Zijn deze voordelen voor uw zoon/ dochter ook een voordeel?