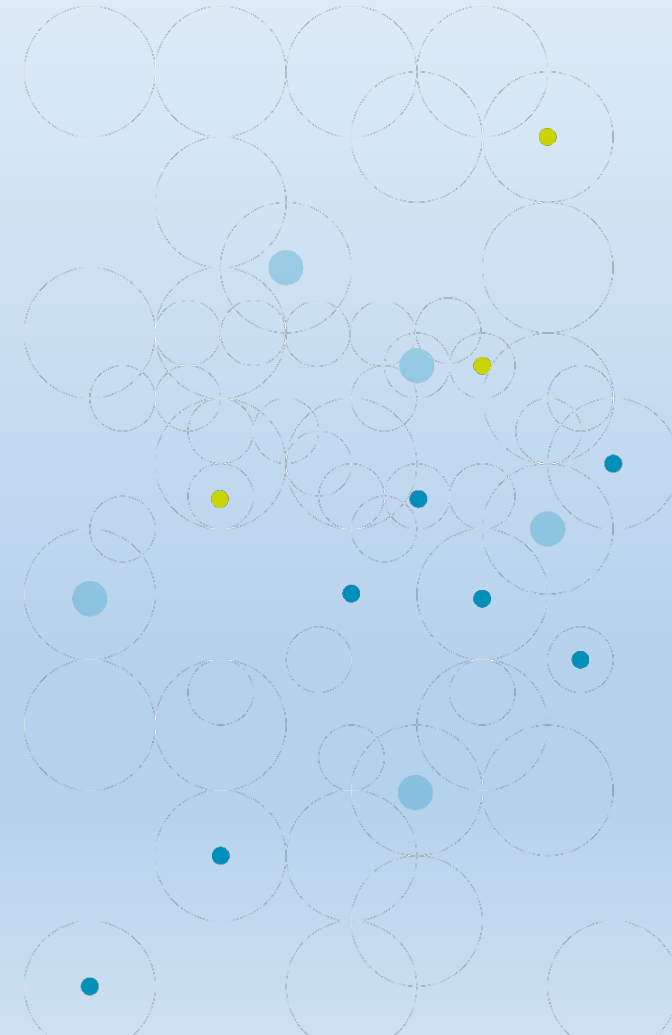


# Magister en Magister.me



# Magister

Magister is het leerlingvolgsysteem van Mavo Centraal. Ouders kunnen via Magister onder andere het rooster, huiswerk en de resultaten van hun kind inzien.



**mavocentraal**

# Devices

Magister app op  
mobiel of tablet

Magister web op  
PC, laptop of tablet



# Inloggegevens

U heeft de inloggegevens per brief van de school ontvangen. U kunt op iedere moment uw inloggegevens opvragen bij de administratie van onze school.



**mavocentraal**

# Inloggen

Download de **Magister app** in de App Store of bij Google Play



Of gebruik de snellink op [mavocentraal.nl](https://mavocentraal.nl) om naar **Magister web** te gaan

## Snellinks

[Inloggen magister](#)

[Webmail](#)


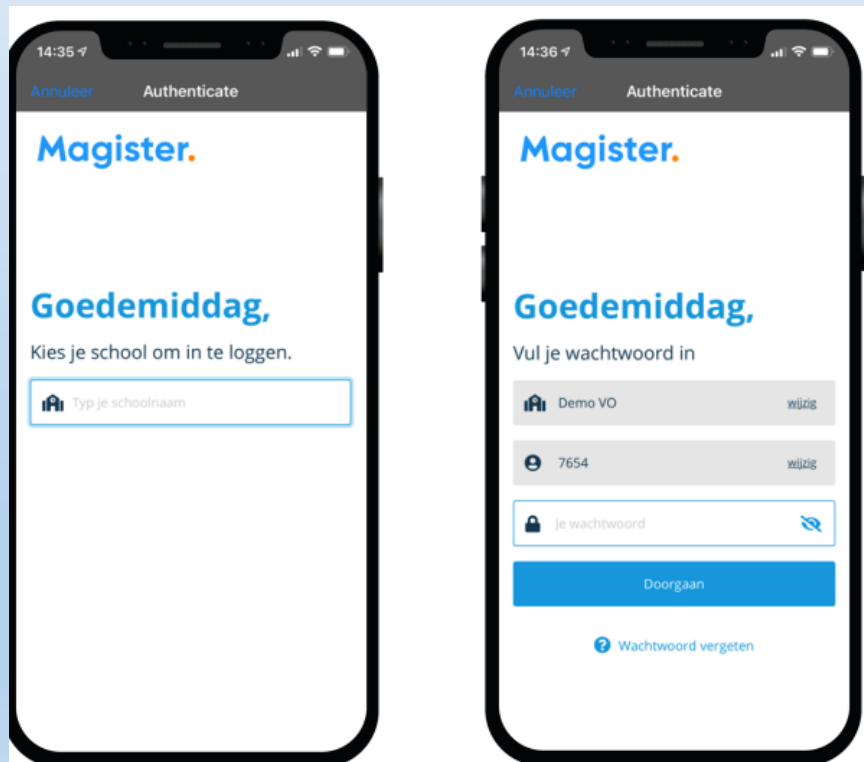
[Informatie Coronavirus](#)



**mavocentraal**

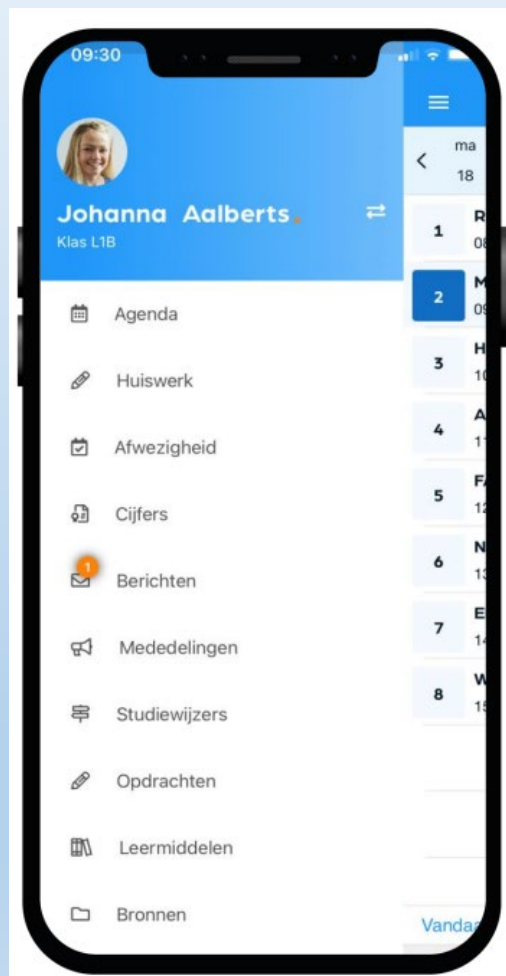
# Inloggen

Vul bij schoolnaam 'LMC' in



# Menu

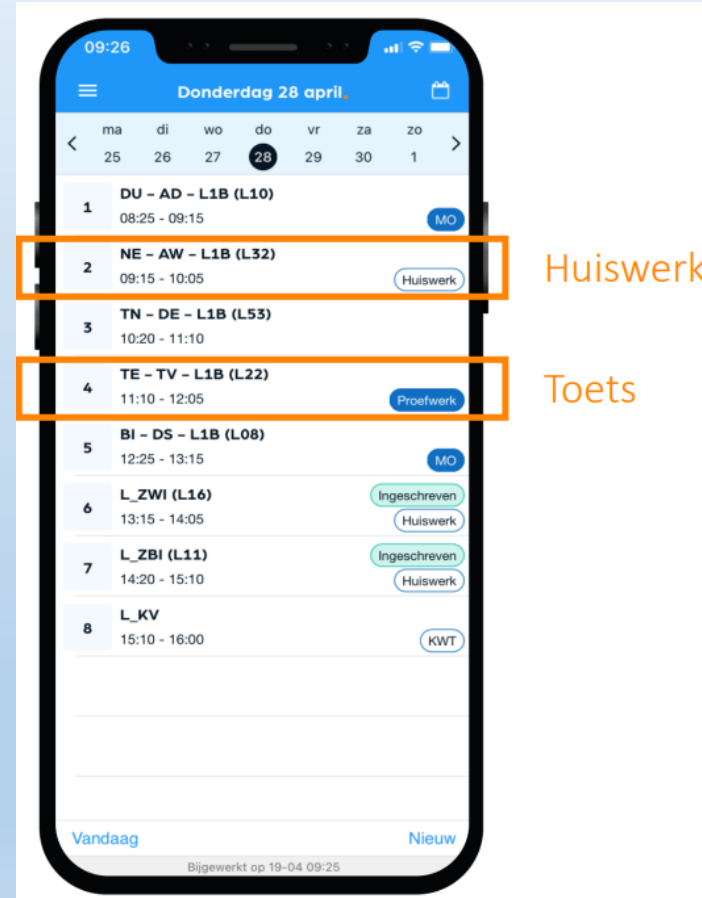
Via het menu aan de linkerzijde navigeert u naar de verschillende onderdelen binnen Magister



# Agenda en huiswerk


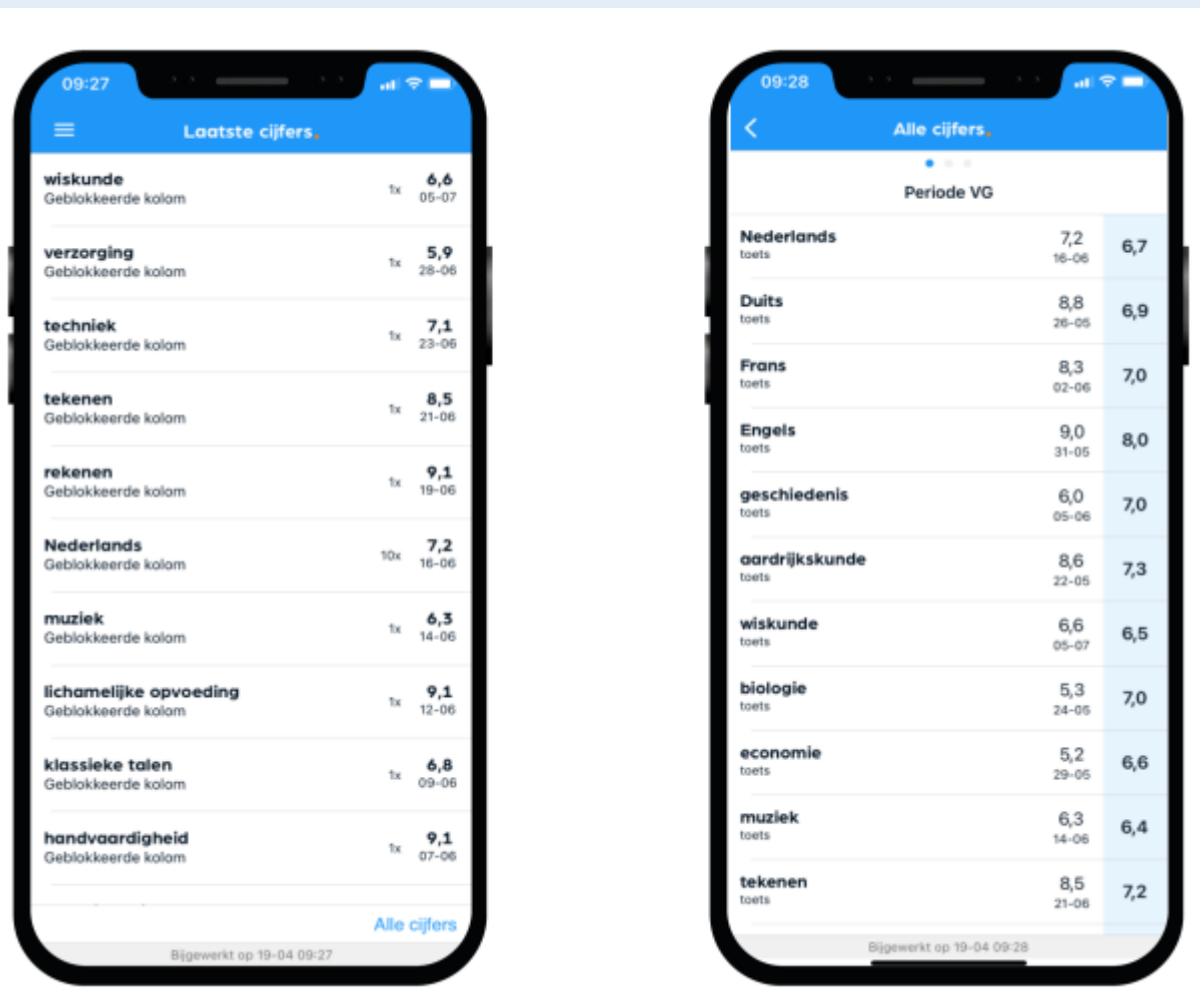
U ziet het actuele rooster met de lessen en andere afspraken

Bij de lessen staat of uw kind eventueel huiswerk of een toets heeft





# Resultaten



# Registraties

In het menu kunt u bij 'afwezigheid' verschillende codes zien:

TL = te laat


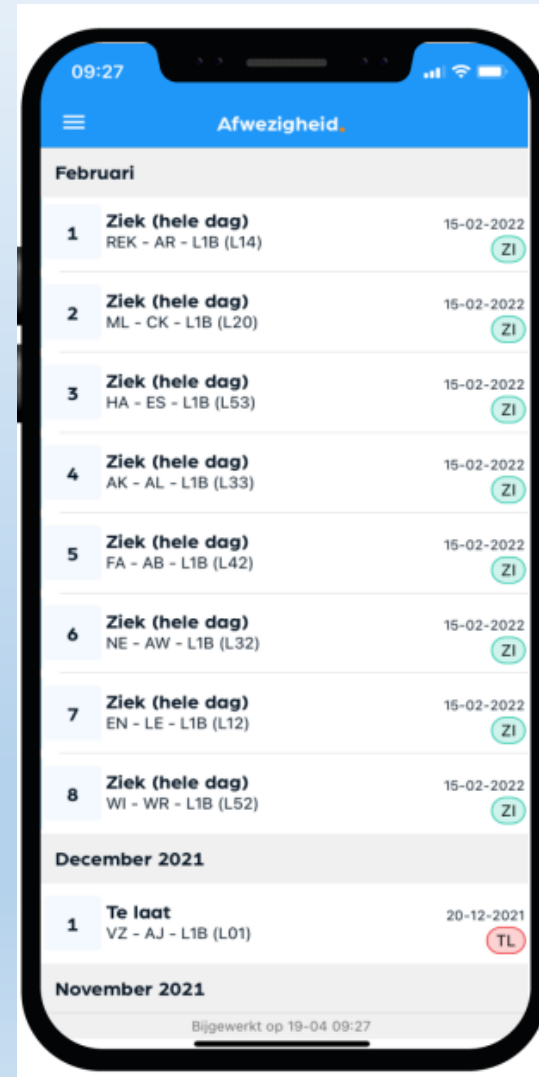
A = absent

OA = ongeoorloofd absent

ZK = ziek

MB = medisch bezoek

VW = uit de les verwijderd



# Magister.me


Magister.me is een onderdeel van het algemene Magister. Het is bedoeld om het onderwijs inzichtelijker te maken voor leerlingen en meer op maat aan te bieden.



**mavocentraal**

# Studiewijzers

The screenshot shows the Magister.me dashboard. On the left is a blue sidebar with navigation options: Studiewijzers, Opdrachten, Voortgang, Simulise, Revisely, Quayn, Office 365 Documenten, Google Documenten, and Agenda. At the bottom of the sidebar is a profile picture and the text 'Inklappen'. The main content area has a background image of a sunflower. At the top, it says 'Goedemiddag David'. Below this are two panels: 'Studiewijzers' and 'Opdrachten (2)'. The 'Studiewijzers' panel contains a grid of course icons: Geschiedenis - 5 HAVO..., Engels - LHSA - 2020/2021, Ondersteuning schooljaar, LO - HAVO 5 - 2020/2021, Nederlands introductie..., Nederlands - LHSA..., Techniek o.b.v..., Beeldende vorming..., and Beeldende vorming... The 'Opdrachten (2)' panel lists two assignments: 'NE / 31 Jul 2020 Brief aan jezelf' and 'GS / 04 Sep 2020 Lever een samenvatting in'.



# Studiewijzers

Voor bijna alle vakken zijn studiewijzers zichtbaar in Magister.me

In een studiewijzer ziet de leerling per week wat de leerdoelen zijn, instructies van de docent, opdrachten en ander lesmateriaal




# Maatwerk

De docent kan per leerling leerdoelen, instructies en opdrachten verbergen of juist open zetten. Het is op die manier mogelijk om leerlingen op maat te bedienen.



# Vragen?



**mavocentraal**